

INHALT

1. Adventskalender	4
Lied und Infos rund um den Adventskalender	
2. Der Zottelbär, Teil 1	6
Ein vierteiliges Adventsprojekt: Lied und Bastelidee	
3. Weihnachts-Würfelspiel	8
Würfelspiel in der Gruppe	
4. Basteln mit Nüssen	10
Bastelidee und Info zum Barbaratag	
5. Lied der Freude	12
Lied mit Perkussion	
6. Nikolaus, Nikolaus	14
Info zum Nikolaus und Lied mit Bewegungsgestaltung	
7. Weihnachts-Mosaik	16
Gemeinschaftsprojekt	
8. Kerzentanz	18
Tanz zu Gabriel Faurés <i>Sicilienne</i> aus <i>Pelléas et Mélisande</i>	
9. Der Zottelbär, Teil 2	20
Ein vierteiliges Adventsprojekt: Lied und Bewegungsgestaltung	
10. Paminis	22
Plätzchenform und Rezept	
11. Schneemann	24
Fehlersuchbild, Lied und Einsing-Bewegungsgeschichte	
12. Weihnachtsspiele	26
Weihnachtsspiele für Zwischendurch	



INHALT










13. Warten auf Weihnachten	28
Wunschzettel und Rhythmical	
14. Im Dezember	30
Weihnachtslied mit Stabspielbegleitung	
15. Weihnachts-ABC	32
Weihnachtungswörter zu jedem Buchstaben des ABC	
16. Der Zottelbär, Teil 3	34
Ein vierteiliges Adventsprojekt: Lied mit Rhythmusbegleitung	
17. Mein kleiner Weihnachtsbaum	36
Bastelidee und Klatschspiel	
18. In der Nacht	38
Sterne-Quiz und Lied	
19. Winter-Gedichte	40
Szenische Gestaltungen und Vertonungen	
20. Plätzchenformen-Tanz	42
Lied und Tanz	
21. Was machen Tiere im Winter?	44
Info-Texte und Verklanglichung von Bildern	
22. Let's Sing a Song of Christmas	46
Englisches Lied mit instrumentalem Vor- und Zwischenspiel	
23. Der Zottelbär, Teil 4	48
Ein vierteiliges Adventsprojekt: Lied und Last-Minute-Geschenkidee	
24. Stille Nacht	50
Traditionelles Weihnachtslied	
Kopiervorlagen	52
Inhaltsübersicht der Audio-CD	56




BASTELN MIT NÜSSEN


Material

-  Erdnüsse
-  Acrylfarbe (wenn nicht vorhanden: Filzstifte)
-  Pinsel
-  schwarzer dünner Filzstift
-  für die Dekoration der Figuren: z. B. Watte, Klebestift, Schnur, farbiges Papier ...
-  Pinnadel
-  für die Befestigung der Figuren: z. B. Zahnstocher, dünner Draht ...



So geht's

-  Überlegt euch, ob ihr eure Erdnuss-Figur aufhängen oder in etwas hineinstecken möchtet. Wenn ihr die Befestigung nämlich schon habt, könnt ihr die Figur beim Anmalen besser halten. Mit einer Pinnadel bohrt ihr die Löcher. Macht ihr das noch unten, könnt ihr die Figur auf einen Zahnstocher stecken und sie zum Adventskranz befestigen. Bohrt ihr zwei Löcher oben, könnt ihr eine Schnur oder einen dünnen Draht durchfädeln und sie dann auf Zweigen oder auf den Christbaum hängen.


-  Von dem, aus, welche winterliche Figur (Nikolaus, Pinguin ...) ihr aus der Erdnuss basteln möchtet, und tragt mit einem Pinsel die Acrylfarbe auf. Falls ihr keine Acrylfarbe habt, könnt ihr auch Filzstifte verwenden.

Wenn die Farbe gut trocknen und verziert eure Erdnuss-Figur, z. B. Nikolaus-Figur: Klebt ein bisschen Watte als Bart auf und zeichnet die Augen mit dem schwarzen Filzstift.

Barbarazweige

Am 4. Dezember ist Barbaratag. Stellt Zweige, z. B. von einem Kirschbaum oder Forsythienstrauch in eine Vase. Bis zum Heiligen Abend blühen sie. Die Blüten weisen symbolisch auf die Geburt von Jesus Christus hin. Man sagt, sie würden auch Glück im Leben und in der Liebe bringen.





Musterseite
www.helbling.com



14 IM DEZEMBER

Weihnachtslied mit Stabspielbegleitung

Text und Musik: Helmut Maschke
© Helbling



Strophen

1. Im De - zem - ber, wenn's wei - ße Flo - cken schneit, streu - en sie sich auf die Weih - nachts - zeit.

C Dm C

Refrain

Wir er - war - ten die Heil' - ge Nacht, die uns Chris - tus das Heil ge - bracht.
Alternative: Wir er - war - ten die ei - ne Nacht, die uns die Hoff - nung der Welt ge - bracht.

C Dm G C

2. Durch die Räume der Duft von Tannen zieht,
aus der Ferne klingt schon ein Weihnachtslied.

Refrain

3. Und am Abend strahlt gold'ner Kerzenschein,
schenkt uns Wärme und Trost für alle Klein.

Refrain

Stabspielbegleitung

C Dm G C

G1sp./Met. 1
G1sp./Met. 2
G1sp./Met. 3
Bass-Met.

